

Google Classroom

Manaus, 14 de abril de 2020.

Prezados Senhores Pais e/ou Responsáveis,

Comunicamos que **a partir de amanhã, dia 15/04**, utilizaremos **exclusivamente a Plataforma Google** para realização, acompanhamento e feedbacks das atividades domiciliares com auxílio da tecnologia remota.

É importante seguir as orientações abaixo, e em caso de dúvidas e/ou necessidades enviar email para duvidas.manaus@lasalle.org.br a fim de que nossos coordenadores possam auxiliá-los com maior brevidade.

No ambiente virtual da Plataforma Google, estudantes e seus pais e/ou responsáveis terão acesso às aulas, orientações e atividades planejadas desde o dia 16/03 até esta semana. Recordamos ainda que semanalmente serão postadas novas aulas e atividades enquanto perdurar o período de distanciamento social.

Atenciosamente,

Centro Educacional La Salle

Google Classroom

Como acessar
o e-mail
institucional?

1º

- Acessar: <http://mail.google.com>
- No campo login, o usuário deverá digitar:
número de matrícula do estudante@soulasalle.com.br
(Ex: 24153491@soulasalle.com.br)
- No campo senha inserir: **lasalle2020**
- Os acessos à Plataforma devem ser exclusivos com o e-mail institucional.

Google
Login
Ir para o Gmail

E-mail ou telefone
12341234@soulasalle.com.br

Esqueceu seu e-mail?

Não está no seu computador? Use o modo visitante para fazer login com privacidade. Saiba mais

Criar conta

Próxima

Google
Bem-vindo(a)

24157737@soulasalle.com.br

Digite sua senha
lasalle2020

Esqueceu a senha?

Próxima

O número de matrícula do estudante pode ser encontrado no contrato educacional, no boleto bancário e na carteirinha estudantil.

Google Classroom

Estamos finalizando a primeira parte!

2º

Google

Bem-vindo à sua nova conta

Bem-vindo à sua nova conta, 24159796@soulasalle.com.br. Sua conta é compatível com vários serviços do Google, mas seu administrador do soulasalle.com.br decide a quais serviços você terá acesso por meio dela. Para ver dicas sobre como usar sua nova conta, visite a Central de Ajuda do Google.

Quando você usa os serviços do Google, o administrador do seu domínio tem acesso às informações das sua conta 24159796@soulasalle.com.br, incluindo os dados que você armazenar com esta conta nos serviços do Google. Saiba mais aqui ou consulte a política de privacidade da sua organização, se houver. É possível optar por manter uma conta separada para uso pessoal de qualquer um dos serviços do Google, incluindo e-mail. Se você tem várias Contas do Google, pode gerenciar qual conta usará com os serviços do Google e alternar entre elas sempre que quiser. Seu nome de usuário e sua foto do perfil podem ajudar a assegurar que você esteja usando a conta desejada.

Se sua organização conceder a você acesso aos principais serviços do G Suite, o uso desses serviços será regido pelo contrato do G Suite da sua organização. Qualquer outro serviço do Google ativado pelo seu administrador ("Serviços adicionais") é disponibilizado a você de acordo com os Termos de Serviço e a Política de Privacidade do Google. Alguns Serviços adicionais também podem apresentar termos específicos de serviço. O uso que você faz de quaisquer serviços cujo acesso tenha sido autorizado pelo seu administrador constitui a aceitação dos termos específicos do serviço aplicáveis.

Clique em "Aceitar" abaixo para indicar que você entende a descrição de como sua conta 24159796@soulasalle.com.br funciona e que aceita os Termos de Serviço e a Política de Privacidade do Google.

Aceitar

- No primeiro acesso, será solicitada a troca da senha. Utilize a senha de sua preferência. Ela é pessoal e intransferível.

Google

Alterar senha de

24159796@soulasalle.com.br

Saiba mais sobre como escolher uma senha inteligente



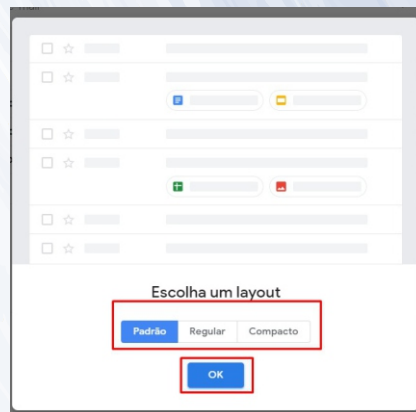
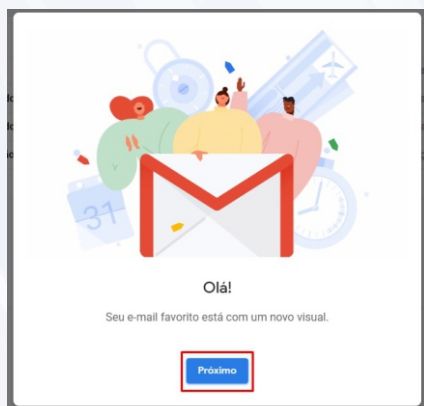
Crie uma nova senha forte que você não use em outros websites.

Criar senha

Confirmar senha

Alterar senha

3º



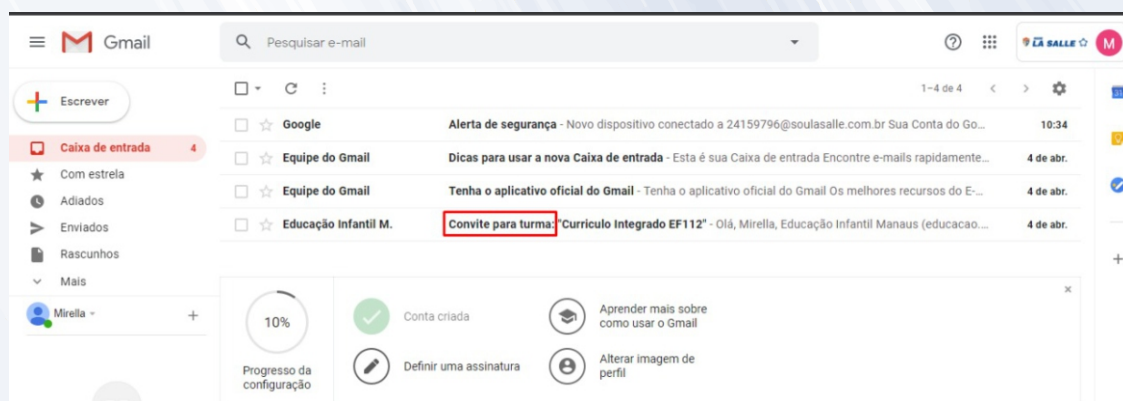
Pronto! Agora você tem um e-mail institucional que vai dar acesso ao Classroom.

Google Classroom

4º

Agora vamos
acessar a
Plataforma!

- Ao acessar o e-mail institucional estará disponível um convite para entrar na turma do aluno.

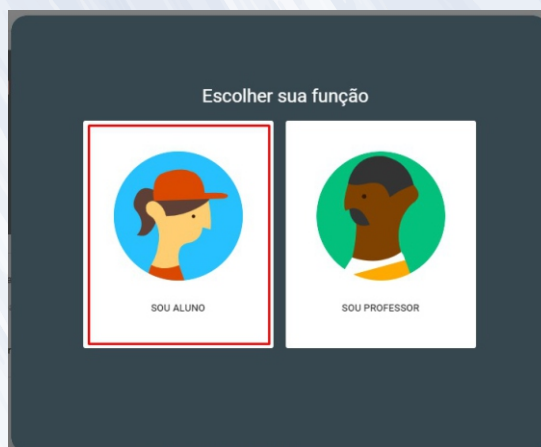
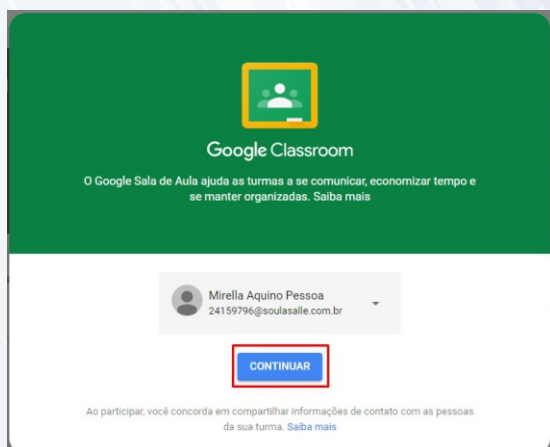


Google Classroom

Estamos na Plataforma!

5º

- Clique em continuar e escolha a função aluno.



6º



Pronto! Agora é só acessar as aulas e atividades disponíveis na plataforma.

Lembre-se: os acessos à plataforma devem ser com e-mail institucional.

Para os próximos acessos use o link: <https://classroom.google.com>

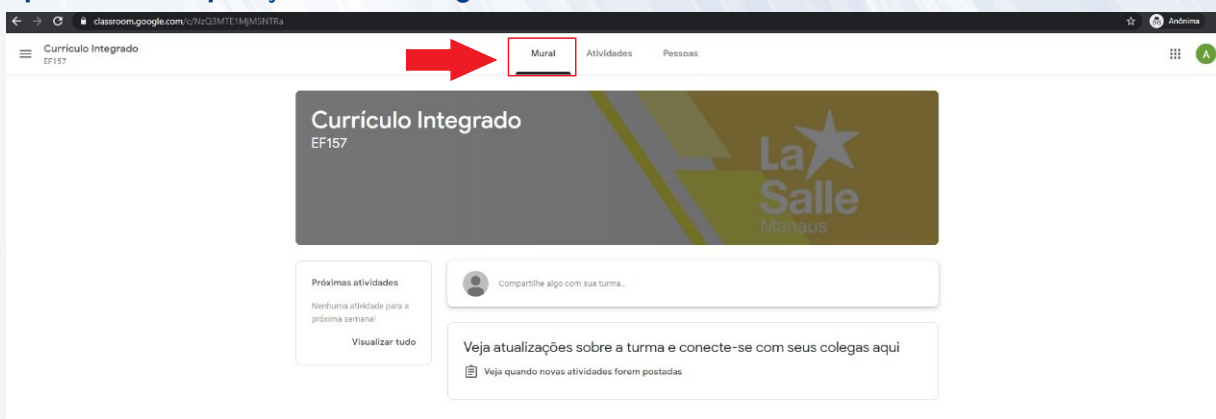
Google Classroom

Vamos para as atividades.

7º

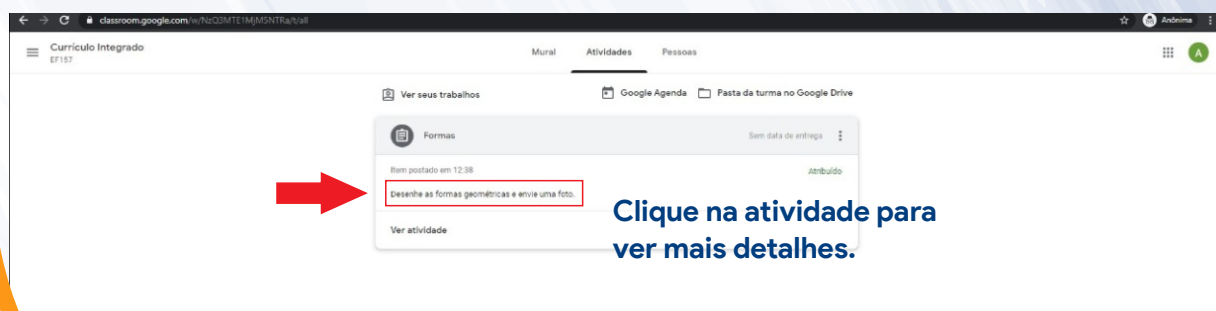
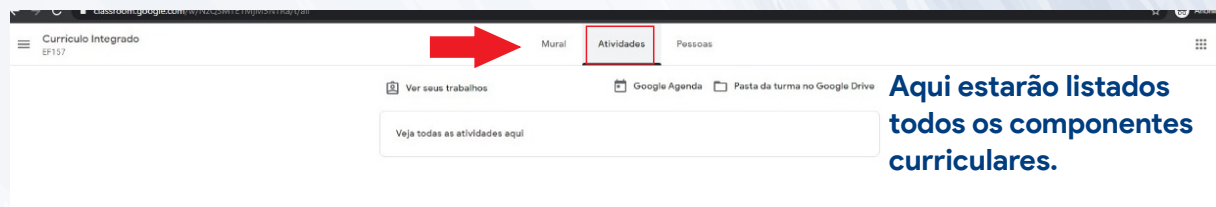
MURAL:

- É um espaço destinado a comunicados, lembretes, notificações de atividades postadas e exposição dos Cronogramas Semanais.



ATIVIDADES:

- É um espaço destinado às atividades e vídeos postados pelo professor(a) e onde o estudante poderá visualizar, responder e encaminhar as atividades realizadas.



Google Classroom

Estamos finalizando!

80

Curriculo Integrado
EP157

Formas 100 pontos

Ronnie Pessoa 12:38

Desenhe as formas geométricas e envie uma foto.

Comentários da turma

Seus trabalhos Atribuído

+ Adicionar ou criar

Marcar como concluída

Comentários particulares

Adicionar comentário pa...

Sempre que concluir uma atividade o estudante deve clicar nessa opção. Assim o professor(a) receberá uma mensagem de que a atividade foi realizada.

Curriculo Integrado
EP157

Formas 100 pontos

Ronnie Pessoa 12:38

Desenhe as formas geométricas e envie uma foto.

Comentários da turma

Seus trabalhos Atribuído

+ Adicionar ou criar

Marcar como concluída

Comentários particulares

Adicionar comentário pa...

Caso necessite enviar uma resposta da atividade ao professor(a) tire uma foto e anexe aqui.

Curriculo Integrado
EP157

Formas 100 pontos

Ronnie Pessoa 12:38

Desenhe as formas geométricas e envie uma foto.

Comentários da turma

Seus trabalhos Atribuído

desenho.jpg
Texto

+ Adicionar ou criar

Enviar

Comentários particulares

Adicionar comentário pa...

Clique no botão enviar e pronto, sua resposta será encaminhada ao professor(a).